

**SPECIFICATIONS**



**Features/Benefits**

- 1.75 gpm (6.6 L/min) Max Flow @ 80 psi (D460066)
- 2.0 gpm (7.6 L/min) Max Flow @ 80 psi (D460059)
- Single Function Showerhead
- Brass Ball Joint with Polymer Shell
- Easy Clean Nozzles

**Available Color/Finishes**

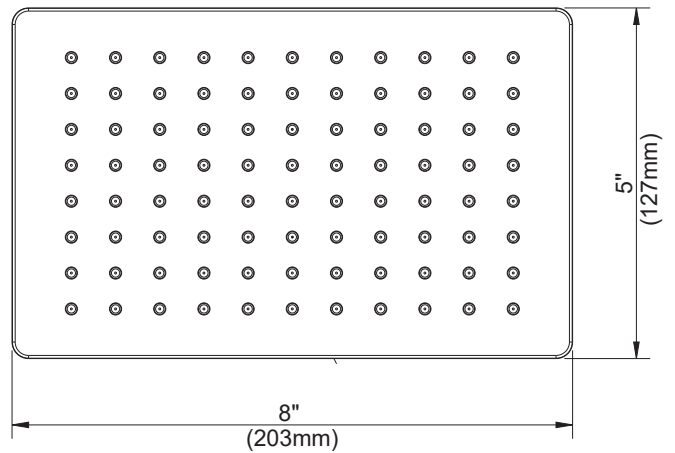
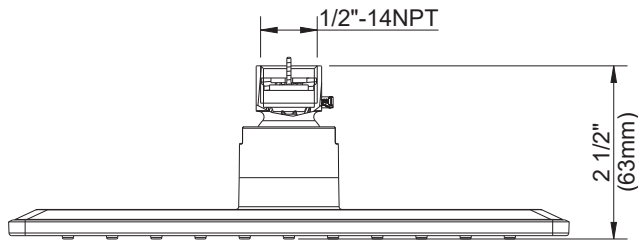
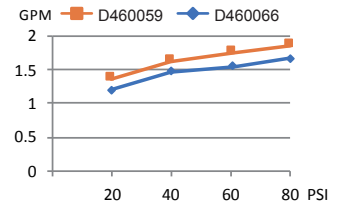
*Color tiles intended for reference only.*

Color	Code	Description
		Chrome
	BN	Brushed Nickel
	BS	Satin Black

**Standards & Certifications**

ASME A112.18.1/CSA B125.1  
 EPA WaterSense®  
 California Energy Commission (CEC) - D460066 Only

**Flow Rate**



**Submittal Information:**

Name: \_\_\_\_\_  
 Location: \_\_\_\_\_

Contractor: \_\_\_\_\_  
 Contact #: \_\_\_\_\_

## CARACTÉRISTIQUES

### Caractéristiques et avantages






- Débit maximal de 1,75 gpm (6,6 L/min) à 80 psi (D460066)
- Débit maximal de 2,0 gpm (7,6 L/min) à 80 psi (D460059)
- Pomme de douche à une seule fonction
- Joint à rotule en laiton avec coque en polymère
- Buses faciles à nettoyer

### Couleurs/finis offerts

Les carrés de couleur ne sont fournis qu'à titre de référence seulement.

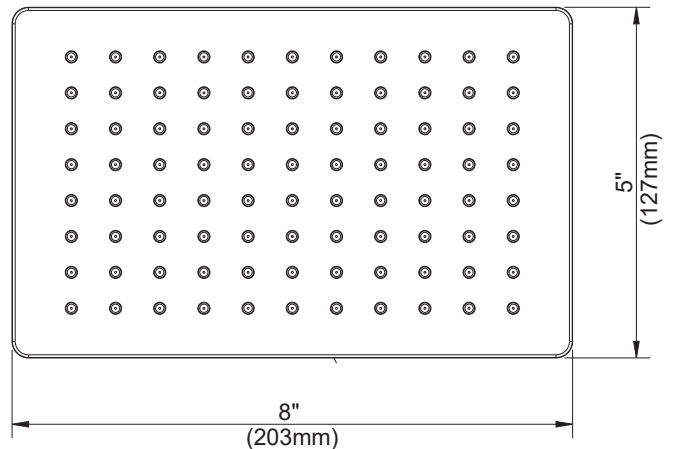
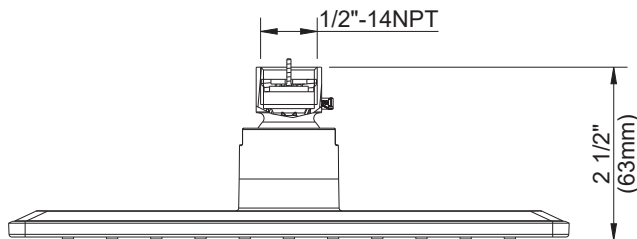
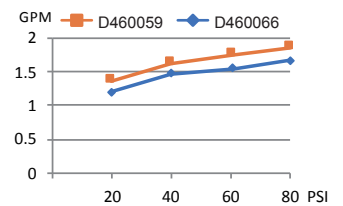
#### Couleur Code Description

Couleur	Code	Description
		Chrome
	BN	Nickel Brossé
	BS	Noir Satiné

### Normes et certifications

ASME A112.18.1/CSA B125.1  
 EPA WaterSense®  
 California Energy Commission (CEC) (D460066 seulement)

### Débit



Renseignements pour la soumission :

Nom : \_\_\_\_\_ Entrepreneur : \_\_\_\_\_  
 Emplacement : \_\_\_\_\_ Numéro de téléphone : \_\_\_\_\_

**ESPECIFICACIONES**

**Características/Beneficios**



- Flujo máximo de 1,75 gpm (6,6 l/min) a 80 psi (D460066)
- Flujo máximo de 2,0 gpm (7,6 l/min) a 80 psi (D460059)
- Cabezal de ducha de una función
- Articulación de bola de latón con carcasa de polímero
- Boquillas fáciles de limpiar

**Colores/Acabados disponibles**

*Los cuadros de color son solo de referencia.*

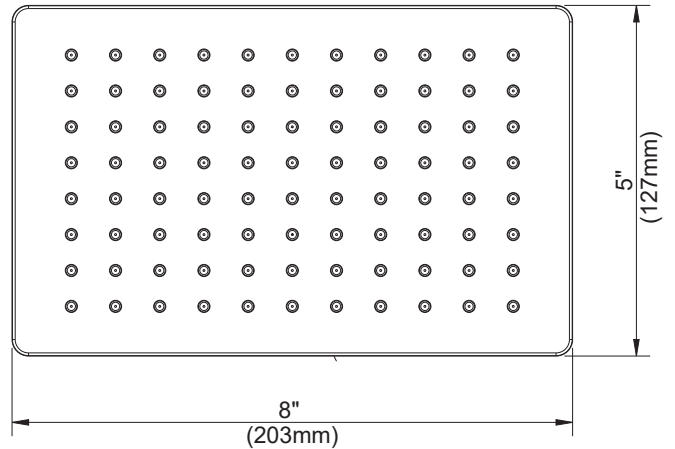
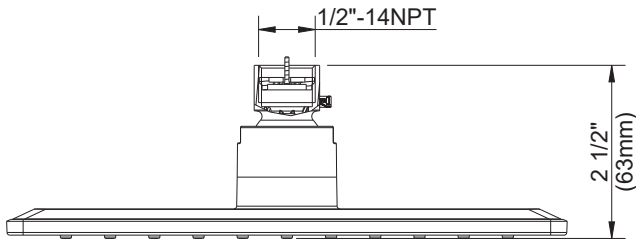
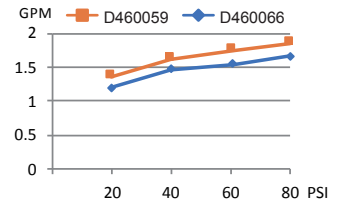
**Color Código Descripción**

		Cromo
	BN	Níquel Cepillado
	BS	Negro Satinado

**Estándares y certificación**

ASME A112.18.1/CSA B125.1  
 EPA WaterSense®  
 Comisión de Energía de California (CEC), solo D460066

**Caudal**



Información a presentar:

Nombre: \_\_\_\_\_  
 Ubicación: \_\_\_\_\_

Contratista: \_\_\_\_\_  
 N.º de contacto: \_\_\_\_\_